



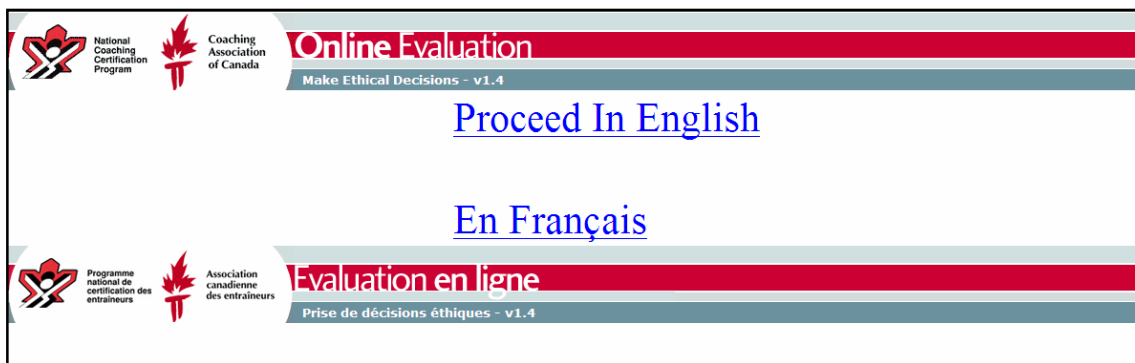
**PROCÉDURE POUR FAIRE LE MODULE
PRISE DE DÉCISION ÉTHIQUE**



Étape #1 : Si vous n'avez aucune formation baseball, vous devez avant tout vous inscrire à la formation en ligne Initiation. Si c'est votre cas, passez à l'étape 7.

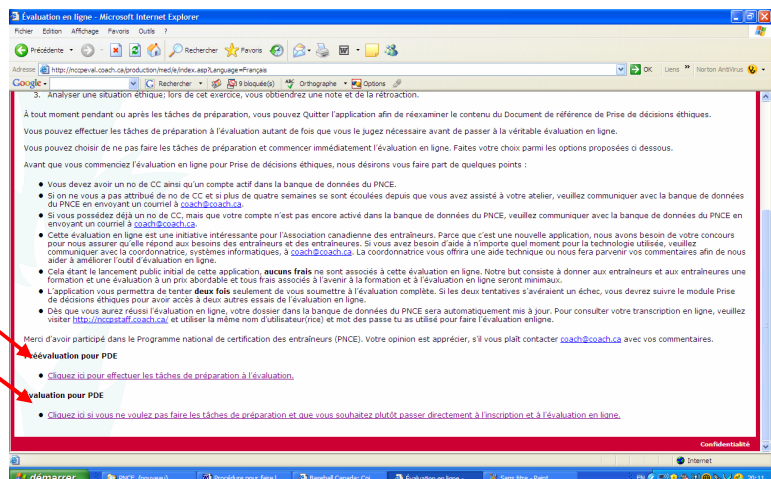
Étape #2 : Aller sur le site
<http://nccpeval.coach.ca/production/med/e/default.asp>

Étape #3 : Choisir Français ou anglais



Étape #4 : Lire attentivement toutes les étapes

Aller au bas de l'écran. Vous avez le choix de faire la Préévaluation ou de passer directement à l'évaluation. Nous vous conseillons fortement de faire la préévaluation




Étape #5 : Faire le test de préévaluation

TEST DE PRÉÉVALUATION :

Suivre toutes les étapes.
Cela vous préparera pour
la vraie évaluation de
Prise de décisions
éthiques.

http://nccpeval.coach.ca - Tâche de préparation no 1 - Microsoft Internet Explorer

 **Évaluation en ligne**
Prise de décisions éthiques - version 1.4

Tâche de préparation no 1

Pour réaliser cette tâche, vous devez mettre les étapes du processus d'analyse et de prise de décisions éthiques du PNCE dans le bon ordre.

Instructions :
Classez les étapes dans l'ordre où elles sont proposées dans le module Compétition – Introduction – Prise de décisions éthiques du PNCE. Pour ce faire, numérotez-les de 1 à 6, 1 représentant la première étape, 2 la deuxième, et ainsi de suite jusqu'à la 6e étape.

Veillez noter que plus de six options vous sont proposées. Cela signifie que certaines d'entre elles ne font pas partie du processus de prise de décisions éthiques du PNCE.

Choisir la meilleure option de décision.	Aucun ▼
Définir clairement la problématique ou le dilemme en cause	Aucun ▼
Déterminer les faits de la situation	Aucun ▼
Discuter du problème avec vos entraîneur(e)s adjoint(e)s	Aucun ▼
Identifier les personnes qui doivent être mises au courant de la situation	Aucun ▼
Déterminer la nature de la problématique en cause (légal(e) ou éthique)	Aucun ▼
Demander conseil à votre organisme de sport	Aucun ▼
Identifier les options de décision et considérer les conséquences possibles de chacune de ces options	Aucun ▼
Identifier les forces et les faiblesses de chaque option de décision	Aucun ▼
Élaborer un plan d'action pour mettre la décision en oeuvre et être prêt(e) à gérer les conséquences	Aucun ▼

Étape #6 : Vous êtes prêt a débiter

A cette étape ci, vous devez posséder votre « Nom d'utilisateur » et votre « Mot de passe ».

Si vous ne les avez pas vous devez en faire la demande à : coach@coach.ca.

Une fois que vous aurez votre « Nom d'utilisateur » et votre « Mot de passe », vous pourrez alors faire votre évaluation.

 **Association canadienne des entraîneurs**  English

Bienvenue à la nouvelle banque de données en ligne du PNCE!

En tant qu'entraîneur ou entraîneure, vous pouvez mettre à jour vos renseignements personnels (nom, adresse, etc.), accéder à vos dossiers d'entraîneur ou d'entraîneure, obtenir une transcription **officielle** des données imprimable (comprenant le nom et l'adresse), et plus!

Veillez inscrire ci-dessous votre nom d'utilisateur ou d'utilisatrice et votre mot de passe et cliquez sur le bouton «Ouverture de session».

Veillez noter: La banque de données du PNCE ouvrira dans une nouvelle fenêtre du navigateur.

Nom d'utilisateur (trice):

Mot de passe:

Étape #7 : Allez sur le site pnce.baseball.ca

Étape #8 : Cliquez sur **Inscription**



Étape #9 : Remplir le formulaire

ATTENTION : Il est très important de conserver le **nom d'utilisateur** et le **mot de passe**. Il vous sera très utile dans toutes les étapes de votre certification. Si vous retournez sur ce site et que vous avez oublié votre **Nom d'utilisateur** et **Mot de passe**, vous devez cliquer sur *Oublié?* Le système vous demandera votre adresse courriel et en inscrivant votre adresse courriel associée à ce compte, le système vous retournera automatiquement votre **Nom d'utilisateur** et votre **Mot de passe**.

Numéro PNCE : Ce numéro vous sera attribué une fois le formulaire complété. Vous devrez attendre quelques semaines avant de recevoir ce numéro par courriel.

Étape #10. Votre formulaire rempli, cliquez sur

Continuer >>

PNCE National de Certification des Entraîneurs **BASEBALL CANADA**

Langue: english français

* courriel: [redacted]

* Langue de choix: Anglais Français

* Anniversaire: M [redacted] D [redacted] Y [redacted]

* À quel niveau entraîneriez-vous: choisir

Votre association locale: [redacted]

ID Accès: [redacted] (laisser vide si inconnu)

Voulez-vous recevoir des courriels lorsqu'un nouveau stage est disponible dans votre province et/ou des emails périodiques de nouvelles de Baseball Canada?

Avez vous déjà complété votre technique 1 dans l'ancien PNCE?

Continuer >>

* champ requis

© 2009 Baseball Canada - 2212 Gladwin Cres. - Suite A7, Ottawa, ON K1B 5N1
email: info@baseball.ca voice: (613) 748-5606 fax: (613) 748-5767

Étape #11. Vous devez maintenant payer 37.45 en utilisant le mode de paiement **PayPal**.

Si vous avez un compte **PayPal** inscrivez votre *Email* et votre *Mot de passe* de votre compte et pesez sur **Connexion** allez à l'étape #10. Si vous n'avez pas de compte, suivez la procédure pour en créer un.

Baseball Canada

Entrer les informations de paiement **PayPal** Paiements sécurisés

PayPal traite de manière sécurisée les paiements pour votre marchand, **Baseball Canada**. [En savoir plus](#) sur PayPal.

Abonnement à	Conditions générales	Montant
Community Sport - Initiation	\$37,45 CAD pour un(e) an	\$37,45 CAD

Paiement PayPal

Payez avec PayPal.

Email : [input]

Mot de passe : [input]

Vous avez oublié votre [adresse email](#) ou votre [mot de passe](#) ?

Vous n'avez pas de compte PayPal ? [Cliquez ici](#) pour en créer un et payer.

Connexion

Pour créer un compte **PayPal** cliquer ici

Étape #12. Remplissez le formulaire et cliquez sur continuer

Baseball Canada

Informations de facturation PayPal Paiements sécurisés

* Obligatoire

Abonnement à	Conditions générales	Montant
Community Sport - Initiation	\$37,45 CAD pour un(e) an	\$37,45 CAD

Sélectionner le type de paiement

Pour terminer cet achat, vous devez ouvrir un compte PayPal.

PayPal Avec PayPal, payez rapidement. C'est gratuit et confidentiel. [En savoir plus](#)

Vous n'avez pas de compte PayPal ? Utilisez votre carte bancaire ou votre compte bancaire (le cas échéant).

Pays

*Pays : France

Informations de carte bancaire

*Prénom : _____
(comme indiqué sur la carte)

*Nom : _____
(comme indiqué sur la carte)

Type de carte : **VISA** Visa **MasterCard** MasterCard
 Carte Aurora **Cofinoga**
 4 étoiles

*Numéro de carte : _____

*Date d'expiration : 01 2009

*Cryptogramme visuel : _____ [Qu'est-ce que c'est ?](#)

Adresse de facturation

*Adresse 1 _____
Adresse 2 _____
*Ville _____
*Code postal _____

Coordonnées

Ces informations ne seront utilisées que pour vous contacter au sujet de votre paiement, si besoin est.

*Adresse email _____

*N° de téléphone personnel: +33 4506699026 [Respect de la vie privée](#)

Vérification de sécurité

Saisissez les caractères tels qu'affichés. [Aide](#)

Entrez le code affiché ci-dessous : _____

A 2 H M W

PayPal recueille dans le cadre du traitement de votre paiement certaines informations personnelles utilisées conformément à ce [Règlement sur le respect de la vie privée](#). Pour plus d'informations sur cette procédure, cliquez sur [Compte PayPal facultatif](#).

[Annuler et retourner chez le vendeur](#) Continuer

PayPal. Votre réflexe sécurité pour payer en ligne.
Pour en savoir plus, consultez notre [Règlement sur la vie privée](#) et nos [Conditions d'utilisation](#), ainsi que la [Description du Service](#).

Étape #13. Complétez en inscrivant votre mot de passe et cliquez sur continuer

Baseball Canada

Enregistrer vos informations PayPal Paiements sécurisés

Lorsque vous payez avec PayPal, vos informations sur la livraison et la facturation sont enregistrées en toute sécurité, ce qui vous permet de gagner un temps précieux. [En savoir plus](#)

Fournissez simplement les informations ci-dessous et cliquez sur le bouton Continuer. Votre mot de passe doit contenir au moins 8 caractères et la distinction entre minuscules et majuscules est prise en compte.

PayPal vous enverra par email une confirmation de cette transaction. A l'avenir, vous pourrez utiliser votre adresse email et votre mot de passe pour vous connecter à votre compte PayPal et consulter vos informations de paiement.

La prochaine fois, vous pourrez accélérer la procédure de paiement. Conservez vos informations de manière sécurisée avec PayPal, puis gagnez du temps lorsque vous effectuez des achats dans des milliers de magasins à travers le monde.

* Obligatoire

Sélectionnez votre pays et entrez un mot de passe ci-dessous pour enregistrer vos informations dans le système PayPal

Avec PayPal, payez rapidement.
C'est gratuit et confidentiel : à aucun moment les marchands n'ont accès à vos informations financières.

*Nationalité :

*Adresse email :
(par exemple, nom@domaine.com)

*Créer un mot de passe PayPal :
(8 caractères minimum)

*Confirmez votre mot de passe :

En cliquant sur Continuer, je reconnais avoir lu et accepté les [Conditions d'utilisation](#). Je donne également mon accord pour que PayPal traite et stocke mes informations aux États-Unis d'Amérique conformément au [Règlement sur le respect de la vie privée](#).

Cliquez une seule fois sur Continuer. Un délai d'environ 60 secondes est nécessaire pour l'envoi de vos informations.

Étape #14. Cette nouvelle fenêtre apparaît. Confirmez votre paiement en cliquant sur PAY

Baseball Canada

Review Your Payment PayPal Secure Payments

Subscription To	Terms	Amount
Community Sport - Initiation	\$37.45 CAD for one year Effective Date: Feb. 22, 2009	\$37.45 CAD

Review the payment details and click Pay to complete your secure payment.

Seller Information

Seller Name Baseball Canada	Seller Status Non-U.S. Verified Business Member (173)
---------------------------------------	---


Payment Method

Credit/Debit Card: \$37.45 CAD [Edit Source of Funds](#)

[Cancel and Return to Merchant](#)

Étape #15. Cette nouvelle fenêtre apparaît. C'est votre confirmation de paiement.

Baseball Canada

You have Successfully Signed Up 

Below are your subscription details

Subscription To	Terms	Amount
Community Sport - Initiation	\$37.45 CAD for one year Effective Date: Feb. 22, 2009	\$37.45 CAD

Note

The details of this transaction are stored in your PayPal account for easy access anytime. For details login to www.paypal.com

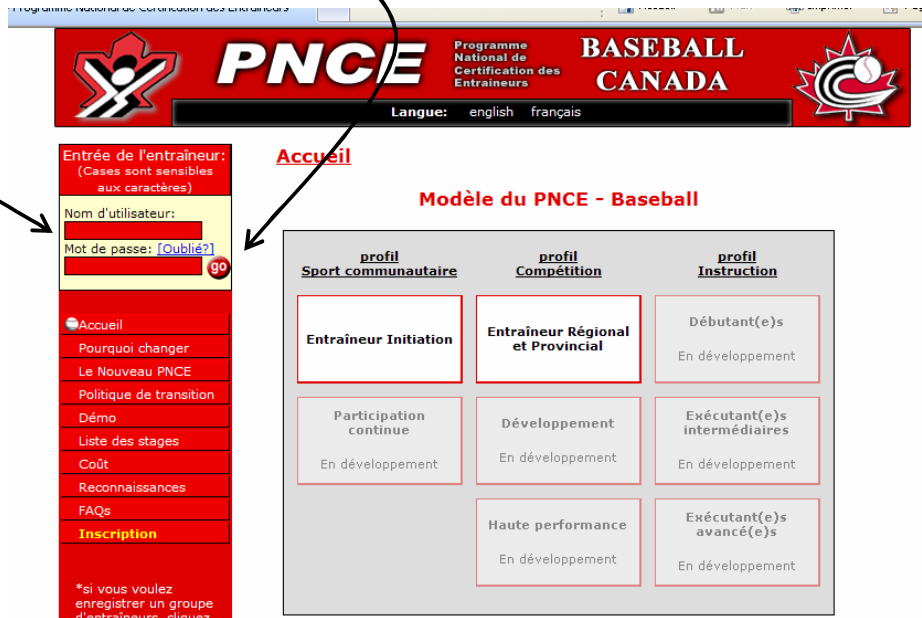
Contact Information

Business Name: Baseball Canada
 Contact Email: alachance@baseball.ca
 Contact Phone: 6137485606

[Return To Merchant](#)

Étape # 16 Dès que vous aurez cliqué sur [Return To Merchant](#) vous recevrez un courriel vous confirmant que vous êtes inscrit dans la banque de données de Baseball-Canada. Au même moment vous retournerez à la page d'accueil du PNCE Baseball-Canada.

Vous pouvez maintenant inscrire votre **Nom d'utilisateur** et votre **Mot de passe** afin de commencer votre formation Contexte-Initiation. Cliquer sur GO



PNCÉ Programme National de Certification des Entraîneurs **BASEBALL CANADA**
 Langue: english français

Accueil

Modèle du PNCÉ - Baseball

profil Sport communautaire	profil Compétition	profil Instruction
Entraîneur Initiation	Entraîneur Régional et Provincial	Débutant(e)s En développement
Participation continue En développement	Développement En développement	Exécutant(e)s intermédiaires En développement
	Haute performance En développement	Exécutant(e)s avancé(e)s En développement

Entrée de l'entraîneur:
 (Cases sont sensibles aux caractères)
 Nom d'utilisateur:
 Mot de passe: [Oublié?] [go](#)

Accueil
 Pourquoi changer
 Le Nouveau PNCÉ
 Politique de transition
 Démo
 Liste des stages
 Coût
 Reconnaissances
 FAQs
 Inscription

*si vous voulez enregistrer un groupe d'entraîneurs, cliquez

Étape #17 Vous pouvez maintenant commencer à suivre votre formation. Vous n'avez qu'à suivre les indications. Bonne chance !

Programme National de Certification des Entraîneurs

Accueil Flux Imprimer

PNCE Programme National de Certification des Entraîneurs **BASEBALL CANADA**

Coach Marie's: Statut • Session • Profil • Commentaires • Sortie

Bienvenue

Comment cela fonctionne-t-il ?

Intro

Nouvelle Structure de PNCE

Leadership, éthique, Sécurité

Lancer, attraper, défensive

Frapper, Course sur les buts

Lanceur, Receveur

Stratégies

Diagramme de terrain imprimable

Prise de décisions éthiques

Évaluation en ligne

Section: Bienvenue

Comment cela fonctionne-t-il ?

[imprimer le reçu](#)
[Version imprimable](#)

Bienvenue

Bienvenue au Programme National de Certification des Entraîneurs de Baseball Canada. En collaboration avec l'Association Canadienne des Entraîneurs, Baseball Canada a développé cet outil à l'intention de tous les entraîneurs impliqués dans le baseball au niveau de la participation au Canada.

Instructions pour bien utiliser le site

Cet outil vous guidera à travers des différentes sections du site. Une fois que vous aurez lu une partie d'une section, cliquez sur le bouton "**J'ai lu cette section**" au bas de la page. Ceci vous permettra de vous rendre à la prochaine partie.

Étape #18 Une fois que vous aurez complété votre formation en ligne *Initiation* vous pourrez suivre le Module *Prise de Décision Éthique*. Retournez à l'étape 2.